

Haló všichni vstávejte!

Jaro opět vítejte.

(1.3. – 12.3. 2021)

Haló, všichni vstávejte! Jaro opět vítejte

Konkretizované cíle

- rozvíjet u dětí jemnou i hrubou motoriku pomocí
- seznamovat děti s charakteristickými znaky jara (barvy v přírodě, jarní květiny)
- pomoci dětem vytvářet kamarádské vztahy k ostatním dětem a naučit dítě přijímat autoritu učitele
- vést děti k respektování a dodržování pravidel společného soužití
- začlenit do kolektivu třídy nově příchozí dítě (individuální adaptace)
- seznámit děti s místem a prostředím, ve kterém žije

Očekávané výstupy

- vědomě napodobit pohyb podle vzoru
- společným povídáním a nasloucháním se seznámit s poznatkami o jaru a tyto poznatky opakovat a upevňovat
- respektovat přání a potřeby druhého dítěte, naučit se s kamarády vycházet hezky a bez konfliktů, přijímat autoritu učitele
- snažit se dodržovat nastavená pravidla společného soužití ve třídě, přijmout do kolektivu nového kamaráda (individuální adaptace)

- orientovat se bezpečně a mít povědomí o místě, ve kterém žijí

SEBEOBSLUHA:

Konkretizované cíle

- ✓ vést děti k úklidu hraček po ukončení hry, činnosti

Očekávané výstupy

- ✓ snažit se zvládat jednoduchou sebeobsluhu, pracovní úkony



MOTIVACE:

Přečtěte si s rodiči krátké povídaní o jaru, měsíci březnu a jak to vlastně vzniká na jaře.

**Březnové slunce svítí
na první jarní kvítí.
Sněženka a bledule je
zima v čase minulém.**

V březnu přicházejí na svět zajiíci „březňáčci“. Snad oni dali jméno třetímu měsíci v roce. Nebo to mohla být břiza, strom s bílou kůrou, který brzy na jaře nahazuje pupeny a zelené lístečky. V každém případě je jaro za dveřmi, i když třeba jen podle kalendáře. Ještě pořád může sněžit, mrznout a ledovat. Jenomže zima už má namále. V každém případě brzy skončí.

Jako poslové jara se k nám vracejí vlaštovky. Obydlují stejná hnízda, která si zbudovaly v minulých letech. Příroda se začíná probouzet z dlouhého zimního spánku. Třeba i pod sněhem se na svět dere první jarní kvítí.

**Dokud vlaštověnka nezašveholí, jaro nebude.
Tak poslouchejte, kdy se poprvé ozve vlaštovčí křik.**

Vlaštovice – jara svíce. Bude to tak?

Březnové slunce má krátké ruce a dlouhý kabát. Ale brzy už, brzičko ho odloží.



VÝTVARNÁ ČINNOST:

Protože k jaru patří květiny i barvy vytvoříme si společně krásnou kytici tulipánů pro maminky nebo pro babičky.

POTŘEBUJEME: barvy, tvrdý papír, vidličku a štětec.

Nachystejte si hezké jarní barvy, pořádně veselé. Zádň stranou vidličky si naberte trochu barvy a udělejte několik barevných otisků na papír. Výkres nechtě zaschnout a na závěr jen dodělejte stonky a lístečky květin štětcem.





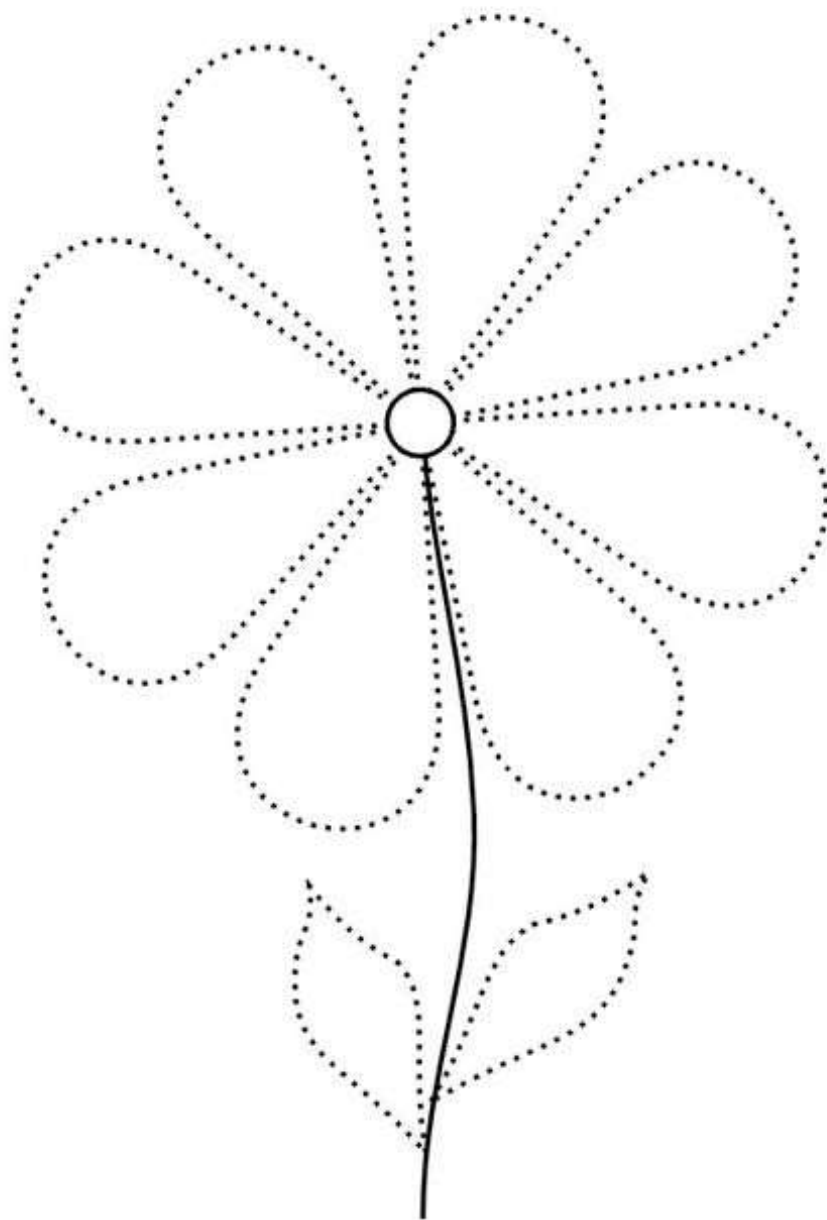
A kdo nemá rád tulipány může zkusit vytvořit třeba takový krásný zlatý déšť. Který jste už jistě viděli i venku.

BUDEME POTŘEBOVAT: výkres, temperové barvy (více naředit vodou nebo tuž) a brčko (nemusí být).

Stačí jen poprosit maminku, aby vám udělala barvou kapku a tu už samy rozfoukáte do všech stran. Začněte nejdříve hnědým stonkem a po jeho zaschnutí dodělejte žluté květinčky.

GRAFOMOTORICKÉ CVIČENÍ:

Vezmi si pastelku nebo tužku a dodělej květinu po vyznačených tečkách. Na závěr vybarvi květinu veselými barvičkami.



*Dlouhé nohy a chlupatá kůže,
zeli, salát denně může.
Co je to?*



Pěknými obloučky dokreslí pole, aby mohla mrkvička růst.



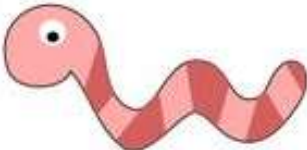






© 2014 MŠMT

Pomoz zajíčkovy dokončit cestu mezi záhonky k mrkvičkám. Jednoduše spoj pastelkou nebo tužkou předkreslené puntíky a dodělej obloučky po kterých zajíc doskáče k mrkvičkám.

VYCHÁZKA VENKU:

Jarní procházka

Zkus najít venku na procházce vše, co vidíš na obrázku.
Své objevy si poznač a vybarvi.

<p>Slunce</p>  <input data-bbox="501 898 571 958" type="checkbox"/>	<p>Narcis</p>  <input data-bbox="863 898 933 958" type="checkbox"/>	<p>Žížala</p>  <input data-bbox="1230 898 1300 958" type="checkbox"/>
<p>Včela</p>  <input data-bbox="501 1339 571 1400" type="checkbox"/>	<p>Pampeliška</p>  <input data-bbox="863 1339 933 1400" type="checkbox"/>	<p>Kos</p>  <input data-bbox="1230 1339 1300 1400" type="checkbox"/>
<p>Mravenci</p>  <input data-bbox="501 1765 571 1825" type="checkbox"/>	<p>Kaluž</p>  <input data-bbox="863 1765 933 1825" type="checkbox"/>	<p>Kočky</p>  <input data-bbox="1230 1765 1300 1825" type="checkbox"/>

BÁSNIČKA S POHYBEM:

Procvičte si trochu tělíčka a naučte se novou básničku.

Haló, všichni vstávejte! (*voláme, ruce u pusy*)

Jaro opět vítajte. (*máváme*)

Celou zimu jste jen spali, (*ruce pod hlavou, spíme*)

protáhněte svoje svaly. (*cvičíme nad hlavou rukama*)

Raz a dva a levá, pravá, (*pochodujeme*)

rozcvička je vždycky zdravá. (*upažujeme*)

Tak už všichni vstávejte, (*voláme*)

jaro opět vítajte. (*máváme*)

PÍSNÍČKY:

Na jaře

Vesele **Na jaře** M. Škodová

Na ja - ře, na ja - ře, čáp je - de v ko - čá - ře,
hej ho - py, hej du - py, hej ho - py hop.
Čáp ve - ze slu - níč - ko to - čí se ko - leč - ko,
hej ho - py, hej du - py, hej ho - py hop.

A kdo nezná noty může zpívat písničku s doprovodem na videoukázce.

<https://www.youtube.com/watch?v=VhVV17uxdTts>

<https://www.youtube.com/watch?v=Mp8N05Sy5QE>

BÁSNIČKY:

Jarní květiny - básnička

TÁTA VČERA NA VENKU,
NAŠEL PRVNÍ SNĚŽENKU
A HNED VEDLE PETRKLÍČ,
ZIMA UŽ JE PRYČ!





Zima už se loučí s námi,
snížek už je za horami.
Sluníčko si češe vlasy,
v zahrádkách už brzy asi -
pokvete nám petrklíč,
který pošle zimu pryč.

OMALOVÁNKY:

